









アイコンの意味・機能

-  自分を表すアイコン。好きな画像に変えられます。
-  タップすると「ありがとう」が贈れます。右の数字はもらった「ありがとう」の数です。
-  コメントのアイコン。右の数字はコメントの件数です。
-  トングでゴミを拾っている様子の絵です。タップ（タッチ）すると投稿できます。



「ありがとう」を贈ることからはじめよう！



実際に「ありがとう」を言うのは恥ずかしかったりするものですが、面と向かって言うのではないので、シャイな方でも気軽に「ありがとう」を贈れます。

とにかく時間もなし、ゴミを拾って写真を撮っている時間もないという忙しい方！

そんなあなたにもできる、超かんたんで手早くできるボランティアがあります！


ピリカのゴミ拾い投稿に、あなたから「ありがとう」の言葉を贈る行為です。

たった1秒でできるんですよ！！

上で説明している青い握手マーク（小さいのでハートに見えます）のアイコンをタップ（タッチ）するだけでいいんです。

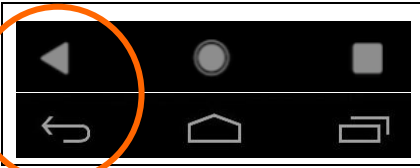
「ありがとう」をもらえるだけで励みになりますし、ピリカを使い続けていこうという動機にもなります。

まずは簡単なことから始めてみましょう！



操作がわからなくなったら 戻るボタン（◀とか◀とか）をタップ（タッチ）

Android は、ホームボタンは真ん中にありますが、戻るボタンは形も位置も機種によってさまざま。ホームボタン（●や□）の左が多いですが、右の場合もあります。





スマホ操作でありがちなことです。

知らぬ間にまちがったところをタップ（タッチ）してしまい、プチパニックになってしまうことはありませんか？

でも、焦る必要はありません。

Android機種種のスマホなら、スマホの一番下にある「戻る」ボタンをタップ（タッチ）すると前の画面に戻ります。**（「←」「◀」「◂」「◃」など。機種によって違います。）**

iPhone なら画面の左上の  アイコンがあるのでタップ（タッチ）すると前の画面に戻ります。

Android機種種も、iPhone と同様に、ピリカの画面左上に  が表示されるので、タップ（タッチ）すれば戻れます。